

Fondazione ISMU
XXI Rapporto sulle migrazioni 2015

Gli aspetti statistici

Gian Carlo Blangiardo

Università Milano Bicocca / Fondazione ISMU

La presenza straniera nella società italiana

- **1-** Ha acquisito in breve tempo una dimensione di assoluta rilevanza: i **5,8 milioni di presenti** (di cui 5 milioni con «dimora abituale» e iscrizione anagrafica presso un comune italiano)
- Essi rappresentano **il 9,5%** di quella che è indicata da Eurostat come popolazione abitualmente residente in Italia (***Usually Resident*** secondo la terminologia corrente).

- **2** – L'Italia va considerata a pieno titolo **uno dei grandi paesi europei di immigrazione**.
- In Italia è residente il **14,5%** del totale degli stranieri localizzati nei 28 paesi dell' UE.
- Due punti percentuali in più del **peso demografico** del nostro Paese rispetto al totale della popolazione abitualmente residente in UE-28 (**12,1%**).

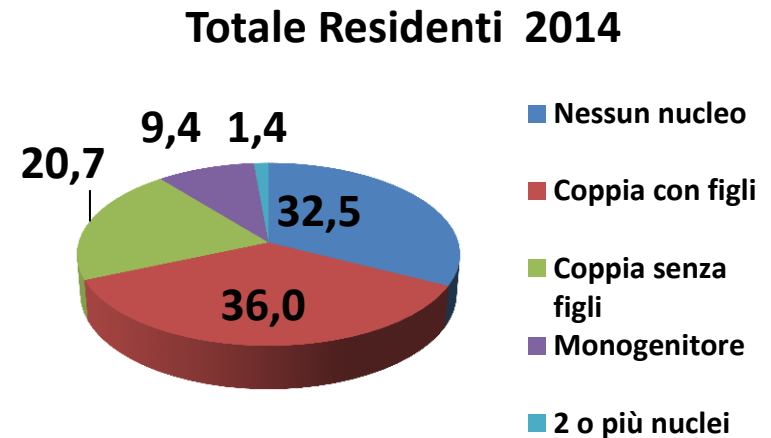
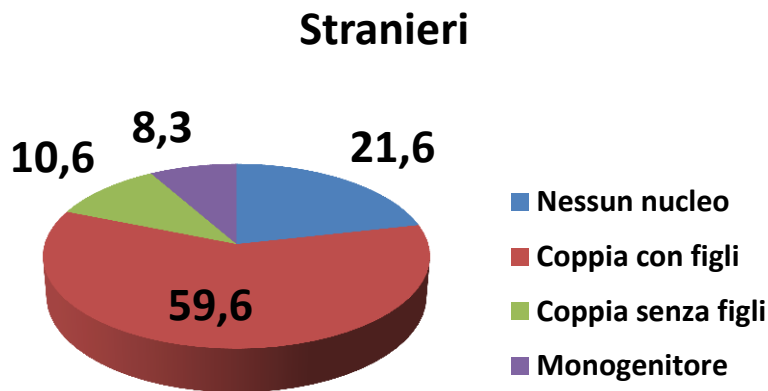
- **3** – La presenza straniera in Italia si è rapidamente e profondamente trasformata nella direzione di una progressiva **maturazione** in loco dei progetti di vita della popolazione coinvolta e di un suo crescente **radicamento** sul territorio e nella società ...

Quattro argomentazioni a supporto

- Una presenza che tende ad essere sempre più di natura **familiare** (da «lavoratori» a «popolazione»).
- Crescita dell'**anzianità del soggiorno** (il progetto migratorio è persistente anche a fronte di elementi congiunturali sfavorevoli).
- Aumento del peso delle **seconde generazioni** (nate in Italia o immigrate da bambini).
- Si rafforza la **condizione giuridica stabile** del soggiorno e si accresce il passaggio alla cittadinanza italiana.

Famiglia

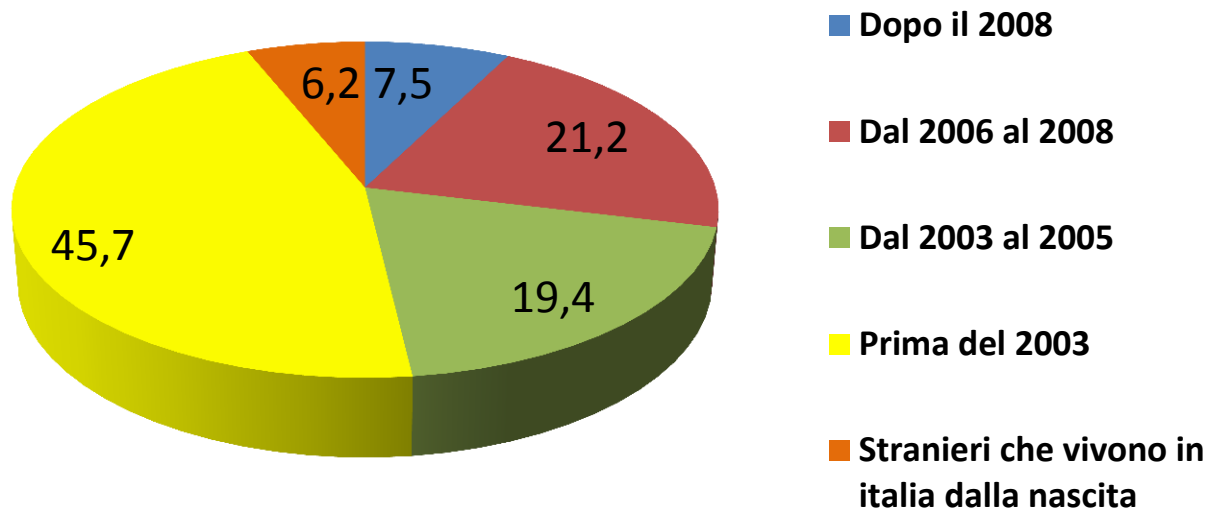
6 stranieri ogni dieci vivono in un contesto familiare di **coppia con figli**, solo uno su cinque non appartiene a un nucleo familiare (generalmente è single)



Fonte: elaborazioni Ismu su dati Istat, 2015

Anzianità del soggiorno

Circa il **46%** dei residenti in età 6 e più vive **in Italia da prima del 2003**

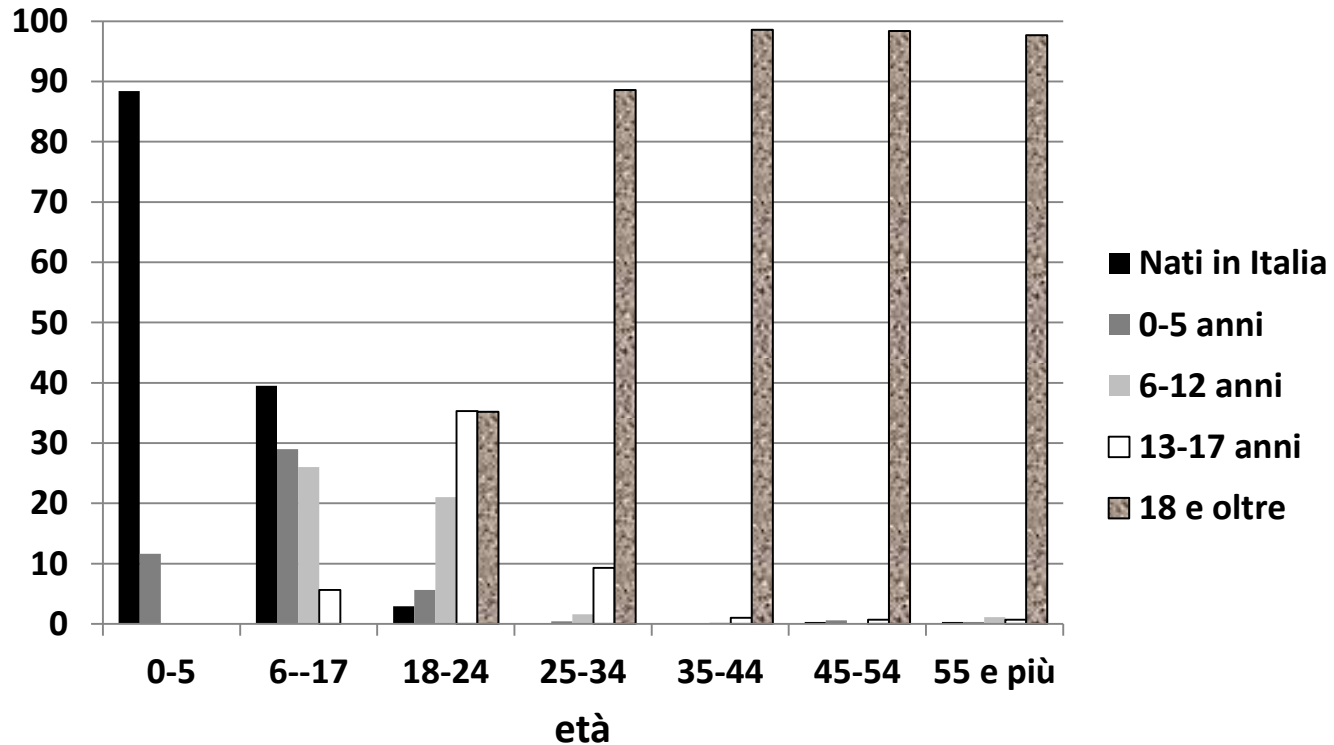


**Stranieri con almeno 6 anni di età per anno di arrivo
(percentuali)**

Fonte: elaborazioni Ismu su dati Istat, 2015

Seconde generazioni

Gran parte dei giovani tuttora presenti sono nati in Italia o vi sono giunti da bambini/adolescenti



Stranieri residenti in corrispondenza di ogni fascia d'età classificati per età all'arrivo in Italia (%)

Fonte: elaborazioni Ismu su dati Istat, 2015

Condizione giuridica

La % di regolari sul totale dei presenti è del 93%.

La quota di **lungo soggiornanti** tra i cittadini extra UE ha raggiunto il **56,3% nel 2014** guadagnando bel 10 punti rispetto al corrispondente dato del 2011.

Nonostante la tanto criticata legge n.91 del 1992 ci sono state in Italia in Italia circa **130mila acquisizioni di cittadinanza nel corso del 2014**.

Circa **un quarto** hanno riguardato soggetti in età inferiore a 15 anni.

*“A fronte dei 213mila stranieri sbarcati in Italia nel biennio 2013-2014, ve ne sono ben **231mila** che, nello stesso arco temporale, **sono approdati alla cittadinanza italiana**”.*



L'emergenza nel presente ...

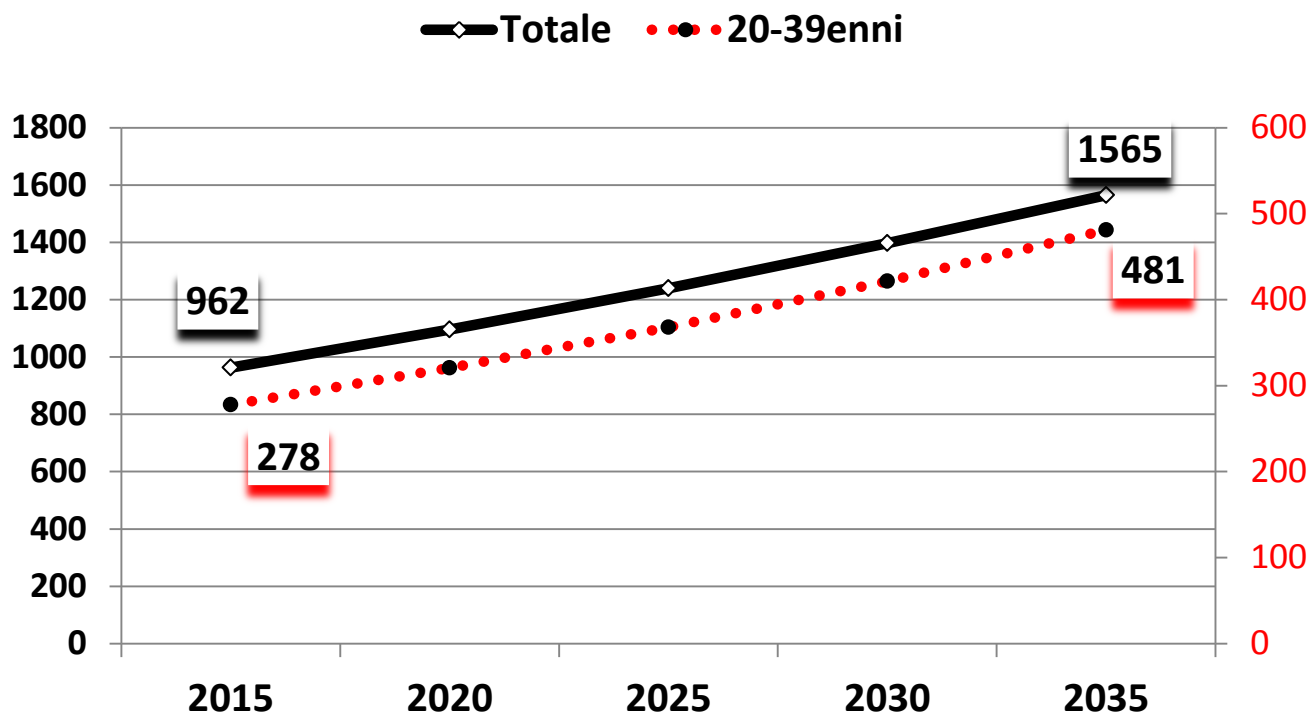
- Gli arrivi sulle coste italiane: **170mila** nel 2014 valori simili nel 2015.
- La risposta in termini di strutture: la crescita della rete SPRAR (circa **24mila** presenti nel 2015) e dei Centri di Accoglienza Straordinari (**62mila** presenti) distribuiti su tutto il territorio nazionale.

... e nel futuro

- Convivere con l'emergenza (**allerta costante** rispetto agli interventi e **flessibilità** sul piano delle risorse e delle strutture)
- Azione di prevenzione: **aiuto allo sviluppo** e valorizzazione del sistema di **migrazioni circolari** (con norme e accordi ad hoc).

L'emergenza del futuro è sotto i nostri occhi «già oggi»

Popolazione dell'Africa Sub-sahariana: totale (scala a sinistra) e in età 20-39anni (scala a destra) . Anni 2015-2035 (milioni)



Fonte: elaborazioni Ismu su dati UN, 2015

Grazie per l'attenzione

giancarlo.blangiardo@unimib.it